



「サーモブリッド 18/TB」製品 取扱説明書・保証書

日本国内用
Use only in JAPAN

08/18

1

このたびは、「サーモブリッド」製品をお買いあげいただきまして、誠にありがとうございました。ご使用前に必ずこの「取扱説明書・保証書」をよくお読みいただき、十分に理解した上で正しく安全にご使用ください。また、本書は保証書も兼ねていますので、大切に保管してください。

本製品はリチウムイオン電池を使用した充電式のヒーター付きウェアです。初めてお使いになるときや長時間ご使用にならなかったときは、必ず付属の専用充電アダプターで充電してからご使用ください。また、低温やけどには十分に注意の上、ご使用ください。

<安全上のご注意>

ここに示した注意事項は、製品を正しく安全にご使用いただき、お客様や他の人々の危害や損害を未然に防止するためのものです。また、注意事項は、危害や損害の大きさと切迫の程度を明示するために、誤った取り扱いをすると生じることが想定される内容を、「危険」「警告」「注意」に区分しています。いずれも安全に関する重要な内容ですので、必ず守ってください。

<表示について>

- △ 危険**：人が死亡または重傷を負う差し迫った危険の発生が想定される内容。
- △ 警告**：人が死亡または重傷を負う可能性が想定される内容。
- △ 注意**：人が重傷を負う可能性及び物的障害のみの発生が想定される内容。
- 表示例**
- △記号は危険・警告・注意を促す内容があることを告げるものです。図の中に具体的な注意事項(左図の場合は感電注意)が描かれています。
- ⊘記号は禁止の行為を告げるものです。図の中や近傍に具体的な禁止内容(左の場合は分解禁止)が描かれています。
- 記号は注意の行為を強制したり、指示したりする内容を告げるものです。図の中に具体的な指示内容(左図の場合は差し込みプラグをコンセントから抜いてください)が描かれています。

2

<△危険>

- 本製品は暖房専用です。他の目的には使用しないでください。液漏れ、発熱、発火、故障のおそれがあります。
- 火の中に投入しないでください。液漏れ、破裂、発火のおそれがあります。
- 火のそばやこたつの中、電気カーペットの上、ストーブのそばで使用したり、炎天下の車内などに放置したりしないでください。変形、故障、発熱、破裂、発火、やけどのおそれがあります。
- ジャックやプラグをショートさせないでください。故障、液漏れ、破裂、発熱、発火、感電、ケガのおそれがあります。
- 分解、修理、改造等は絶対にしないでください。感電、破裂、発火、火災、ケガ、故障のおそれがあります。
- 充電には付属の専用充電アダプターを使用してください。過充電すると化学変化により膨らみ、発熱、破裂、発火、やけどのおそれがあります。
- 使用中に異音、異臭、異常発熱、変形などの異変がでたときは、直ちに使用を中止し、バッテリーからプラグを抜いて下さい。その後、販売店もしくは弊社お客様相談センターまでご連絡ください。症状が落ち着くまでは、バッテリーを体から離しておいてください。破裂、感電、発火、やけど、ケガ、故障、バッテリーの液漏れのおそれがあります。
- 本製品を人に譲り渡すときは、必ず本書を添付してください。
- 充電中はそばを離れないでください。必ず近くで充電し、可燃性のあるものを避け、安全な場所で充電してください。

<製品仕様>

品名	サーモブリッド 18/TB
バッテリー	専用充電式リチウムイオンバッテリー 通常約500回充放電可能 (出力) DC7.26V ≒ 2,300mAh 16.69Wh USB 5V ≒ 2.1A 3,100mAh (入力) Micro USB 5V ≒ 1.8A
バッテリー寸法	W22×D41×H95 (mm) (突起物を除く)
バッテリー重量	約120g (1台)
充電アダプター	インジケータ付き (充電時間約4時間) 100V~240Vグローバル電圧対応 (出力) 5V ≒ 2.1A (入力) 100-240V~ 50/60Hz 0.4A
充電アダプターサイズ	約W56×D33×H24 (mm)
充電アダプター重量	約40g
温度調節機能	押しボタン式3段階
表示方式	サーモスイッチLED3色表示 (●赤・○白・●青) 電源ON 温度調節時
発熱時間	強●：約2.5時間 中○：約5時間 弱●：約7.5時間 ※充電状況や地域、気温などの使用環境により使用時間は変動します。

※商品により寸法、重量が異なる場合があります。

<製品についてのお問い合わせ・ご相談は>



これらはミズノ株式会社のブランドロゴです。

ミズノ株式会社

「ミズノお客様相談センター」(07-9494)0120-320-799
〒101-8477 東京都千代田区神田小川町3-22
〒559-8510 大阪府住之江区南港北1-12-35

3

<△警告>

- 濡れた手で充電アダプターのプラグに触らないでください。感電のおそれがあります。
- 充電アダプターのプラグには、ほこり、水滴、塩分等を付着させないでください。ショートや火災におそれがあります。
- 差し込みがゆるいコンセントでの充電はしないでください。感電、ショート、火災のおそれがあります。
- 充電中に充電器を布や布団で覆ったり包んだりしないでください。破裂や火災の原因となります。
- コードを踏みつけたり、機器や家具の下敷きにしてコードが傷むことのないようにしてください。もしコードが痛んだら使用しないでください。感電、発熱、火災の原因となります。
- 電子レンジなどの加熱調理機器や加圧容器に入れないでください。発熱、発煙、発火の原因となります。
- 強い衝撃を与えたり、折り曲げたり、ねじ曲げたりしないでください。故障、火災、ケガの原因となります。
- お子様だけの使用や幼児の手の届くところでの使用や保管は避けてください。感電、やけど、ケガのおそれがあります。
- 本製品(バッテリー、充電アダプターは除く)を濡れたままで使用しないでください。濡れた場合は、よく乾かしてからご使用ください。発熱、発火、破裂、感電、故障のおそれがあります。
- バッテリー、充電アダプターは防水加工されていませんので濡らさないでください。濡らしたバッテリー、充電アダプターは使用しないでください。発熱、発火、破裂、感電、故障のおそれがあります。
- 濡れたままで充電しないでください。発熱、発火、破裂、故障のおそれがあります。
- 湿気の多い場所では、使用しないでください。発熱、感電、故障の原因となります。
- 電極に金属物などを接触させないでください。感電、故障の原因となります。

4

- 本製品を使用して、肌や身体に異常が生じた場合は、使用を中止し、医師にご相談ください。皮膚に障害を起こすおそれがあります。
- バッテリー内部の液が皮膚や衣類に付着したときは、すぐにきれいな水で洗い流してください。皮膚に障害を起こすおそれがあります。
- 充電時以外は、充電アダプターをコンセントから抜いてください。発熱、感電、ケガのおそれがあります。
- 充電中に異音、異臭、発熱、変形がでたときは、直ちに充電アダプターをコンセントから抜いて、ご使用を中止してください。その後、販売店もしくは弊社お客様相談センターまでご連絡ください。破裂、発火、火災、感電、やけど、ケガのおそれがあります。
- プラグやコードを引っ張りすぎないようにしてください。断線や故障の原因となります。
- ベアメーカーを装着されている方は、ベアメーカーの取扱説明書及び担当医師の指示に従ってください。

<△注意>

- 本製品を落としたり、強い衝撃を与えたりしないでください。破損やバッテリーの液漏れ、故障の原因となります。
- 可燃物を本製品付近に置かないでください。火災の原因となります。
- 本製品を高温多湿や凍結が予想される場所では使用しないでください。発熱、発火、発熱、絶縁不良、感電、故障の原因となります。
- 湿気やほこりの多いところ、高温になるところには、保管をしないでください。絶縁不良、漏電、感電、故障の原因となります。
- ホットカーペットの上やストーブの周辺、直射日光の強いところなど、高温になる場所で充電しないでください。また毛布などを被せた状態で充電しないでください。

5

- 0℃~40℃の範囲内で充電してください。これ以外の温度のところでの充電は、発熱、破裂、バッテリーの液漏れの原因となります。
- 本製品に負荷がかからない状態で保管してください。
- バッテリーには寿命があります。機器の使用時間が短くなったときは、新しい専用バッテリーをご購入の上、お取り替えください。新しいバッテリーのご購入に関する問い合わせは、ミズノお客様相談センターへ連絡してください。
- お子様が使用する場合、保護者が取り扱い方法を正確に教えてください。使用しない場合は乳幼児の手の届かないところに保管してください。

<低温やけどについて>

低温やけどは、体温より高い温度の発熱体を長時間あてていると紅斑、水泡等の症状をおこすやけどのことです。なお、自覚症状をとまなわないで低温やけどになる場合もありますので、ご注意ください。

<低温やけど防止のための注意>

- 本製品は低温やけどに配慮して設計していますが、低温やけどのなりやすさは個人や使用方法によって異なります。下記の点に注意してご使用ください。
- ヒーター単品で使用しないでください。
 - 高温設定のまま長時間使用しないでください。
 - 1時間に1回程度、肌の状態を確認してください。かゆみや痛み等、肌の異常があった場合はすぐに使用を中止してください。
 - 熱すぎると感じたときは、すぐに使用を中止してください。
 - 就寝時は低温やけどをしやすいため、使用しないでください。
 - 肌の弱い方、幼児や身体の不自由な方などは特に低温やけどにご注意ください。
 - ふとんの中やこたつ、ストーブなど暖房器具の近くは高温になりますので、使用しないでください。
 - 糖尿病など、血行に障害がある方は低温やけどのおそれがありますので、担当医師の指示に従ってください。

6

<お手入れ方法>



- 洗濯は手で押し洗いしてください。もみ洗い、洗濯機洗浄は絶対しないでください。
- カーボンヒーターを内蔵していますので、絞らないでください。
- 形を整え日陰で平干ししてください。
- 中性洗剤を使用してください。
- 乾燥機は使用しないでください。自然乾燥してください。
- 漂白剤は使用しないでください。
- アイロンがけをしないでください。
- ドライクリーニングはしないでください。

<お手入れ注意>

- 洗濯は可能ですが、電気製品ですので必要に応じてのみ所定の方法で洗濯してください。無理をしたり、過度の洗濯は故障の原因となります。
- 洗濯後は完全に乾かしてから使用してください。濡れたまま使用すると、感電ややけど、故障、発熱、発火、破裂などのおそれがあります。
- 洗濯するときは、バッテリーは必ず外してください。
- 他の洗濯物と一緒に洗わないでください。
- ベンジン、シンナーなどは使用しないでください。
- 洗濯による洗剤、薬品が残留しないようにしてください。残留していると、故障、発熱、発火、破裂のおそれがあります。

<処分時の注意事項>

- 本体を廃棄する際は、必ず電池を取り外してから処分してください。
- 取り出した古い電池はお住まいの市区町村の廃棄方法に従って処理してください。



Li-ion 00

<お願い>

- 「強」の温度設定は、かなり高温としています。特に首に加熱部がある商品の「強」での連続使用は、低温やけどのおそれがありますので、避けてください。通常は「中」または「弱」でご使用ください。
- バッテリーからプラグを抜くときは、コードを引っ張らないでください。まず本体からバッテリーを取り出し、バッテリーを片手で持ち、もう片手でプラグを持って抜いてください。
- 農作業や建築業など、過酷な状況では使用しないでください。
- シーズンオフは充電を行ってから収納してください。長期間、残量が低下した状態（充電ランプ（青）が1つ点灯の状態）にならないように、3ヶ月をごとに充電してください。
- 水気や汗などがついた状態でのご使用は、色落ちや色移りする場合があります。ご使用の際は十分にご注意ください。
- 本製品の生地は、薄く軽くするためにデリケートとなっております。引っ掛けたり、突き刺したりすると生地が破れたりしますので、お取り扱いには丁寧にしてください。

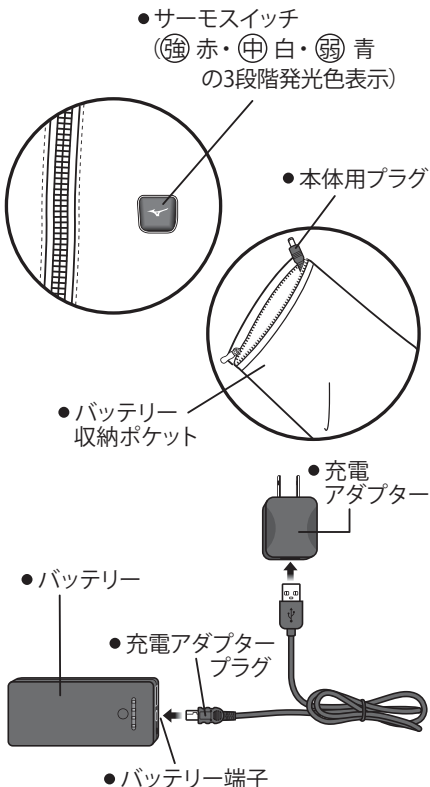
<アフターサービスと保証について>

- 修理を依頼される前に、まずご故障かな?と思ったら>をご覧ください。それでも不具合な場合は、下記に従い、販売店もしくは弊社お客様相談センターまでご相談ください。
- この商品には保証書がついています。保証書は大切に保管してください。
- 保証期間はお買い上げの日から6ヶ月です（電気系統のみです）。保証期間中でも有料になることがありますので取扱説明書をよくお読みください。
- 保証期間経過後の修理については販売店もしくは弊社お客様相談センターにご相談ください。修理によって機能が維持できる場合は、お客様のご要望により有料修理いたします。
- 場合によっては修理できないこともございます。

<入っているもの>

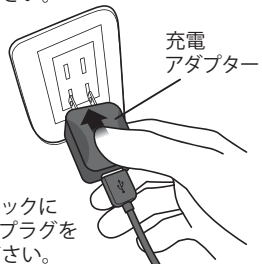
- 衣服
- 付属品
(充電アダプター×1個、充電アダプター用コード×1個、バッテリー×1個、取扱説明書(本書:保証書付)×1部)

<各部の名称>



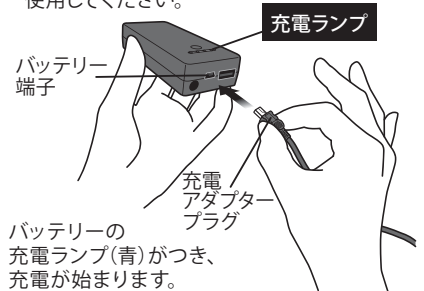
<ご使用方法/充電>

1. 充電アダプターをコンセントの奥まで確実に差し込んでください。



2. バッテリージャックに充電アダプタープラグを差し込んでください。

- 本器付属の専用充電アダプターを使用してください。



充電ランプ（青）が4つ点灯
↓
充電完了

※充電中は安定した場所に置き、可燃物を避け、タオルなどで覆わないでください。

- バッテリーの残容量により、充電完了時間が異なります。

3. 充電ランプ（青）が4つ点灯しましたら、充電完了です。充電アダプターをコンセントから抜き、充電アダプタープラグをバッテリーから抜いてください。

<ご使用方法/本体に装着>

※製品によってご使用方法と仕様が異なる場合があります。

4. 本体用プラグをバッテリージャックに確実に差し込んでください。



5. バッテリーを収納ポケットに収めてください。

6. サーマスイッチを長押しして電源を入れてください。赤ランプが点滅発光し、ヒーターが作動し急速に暖めます。その後自動的に白ランプが点灯発光し(中)の強さに変わり、もう一度押すと青ランプ(弱)へと切り替わります。

強(赤)→中(白)→弱(青)→お好みの温度設定ができます。

7. ヒーターを使用しない場合は、サーモスイッチを長押しすると、電源が切れ、通常のプレスサーモ搭載品としてご使用できます。



<サーモスイッチ/温度表示と使用時間>

- スイッチを長押しで、ON/OFF。
- 最初の5分間はスイッチを押すと、最強(赤点滅)発光、フルパワーで温めます。その後自動的に(約5分後)に中(白発光)と変わります。続けてスイッチを押すと、弱(青発光)と変わります。

赤強 → 白中 → 青弱 → 赤強 → ...

と、繰り返し切り替えができ、お好みの温度に変更できます。

サーモスイッチ **ワンタッチで!**
便利に手軽に!
強 / 中 / 弱
温度切り替えができます。



ランプ表示	設定温度	目安連続使用時間
発光 赤	強	約2.5時間
発光 白	中	約5時間
発光 青	弱	約7.5時間
消灯	OFF	

※環境やバッテリーの状況により異なります。

<故障かな?と思ったら>

次の点検をしてもなお不具合の場合は、販売店もしくは弊社お客様相談センターまでご相談ください。

1. 充電時

確認	処置
充電アダプターのランプが点かない	
● 充電アダプターのプラグがコンセントから抜けていませんか?	◆ 充電アダプターをコンセントに確実に差し込み、充電アダプターの充電ランプがついているのを確認してください。
すぐに充電が完了する	
● 充電アダプターのプラグがバッテリーから抜けていませんか?	◆ 充電アダプターのプラグをバッテリージャックに差し込んで、充電アダプターの充電ランプがついているのを確認する。
● 約500回以上の充電をしていませんか?	◆ バッテリーの寿命です。新しいバッテリーをご購入ください。(ご使用の環境により充電回数は変わります)
充電が終わらない	
● 付属の専用充電アダプターを使っていますか?	◆ 付属の専用充電アダプターを使用してください。

愛情点検

安全点検

こまめに差し込みプラグに、ほこり・水滴・塩分等が付着していないかを確認してください。もし、付着していればきれいに拭き取ってください。

2. 使用中

確認	処置
温度表示ランプが点かない	
● バッテリージャックに本体用プラグが差し込まれていませんか?	◆ バッテリージャックに本体用プラグを確実に差し込んでください。
● サーマスイッチの温度調節スイッチを押しましたか?	◆ サーマスイッチを、長押しして電源を入れてください。
温度が低い	
● 温度調節は適正ですか?	◆ サーマスイッチで、お好みの温度設定を行ってください。
● アウターを着用されていますか?	◆ 本商品の上からお好みのアウターを着用することで保温性が増します。
● スイッチが入っていますか?	◆ サーマスイッチを長押しして電源を入れてください。
● バッテリージャックに本体用プラグが差し込まれていませんか?	◆ バッテリージャックに本体用プラグを正しく差し込んでください。
● 充電はしましたか?	◆ 充電アダプターを使って充電してください。
温度が高い	
● 温度調節は適正ですか?	◆ サーマスイッチで、お好みの温度設定を行ってください。
● 着用する前に電源を入れたままにしていませんか?	◆ 一旦電源を切り、少し冷めてから着用し、再度電源を入れてください。

「サーモブリッド 18/TB」保証書

製品が取扱説明書どおりの正常なご使用状態で、故障が生じた場合は、保証規定記載内容の範囲で無料修理いたします。お買い上げ年月日、販売店名など記入もれがありまますと無効です。記入のない場合は、お買い上げの販売店にお申し出ください。

お客様様	ふりがな お名前	様
	ご住所	
取扱販売店名・住所・電話番号		
保証期間	お買い上げ日	6ヶ月
	年 月 日	日より (消耗部品は除く)
S/N		

※お客様の個人情報、本製品の品質保証の活動のために使用するものとし、当社規程に基づき厳格に管理いたします。
※ご購入時の領収書などを保管してください。

<保証規定>

- 保証期間
お買い上げから6ヶ月以内を保証期間とさせていただきます。
- 保証内容
保証期間内に取扱説明書・本製品注意ラベル等の注意書に従った正しい使用状態で、電気に関わる部位が故障した場合には無料修理いたします。なお、製品、部位の寿命、傷や使用中でのホツレは保証の対象にはなりません。
- 保証の例外
保証期間終了後および保証期間内であっても、下記の場合は保証いたしません。
(イ)本書のご提示がない場合。
(ロ)本書にお買い上げ日・お客様名・販売店名の記入がない場合。
(ハ)本書の字句を書き換えられた場合。
(ニ)使用上の誤り・不注意・過失による故障・損傷。
(ホ)不当な修理・改造および分解による故障・損傷。
(ヘ)火災・地震・風水害・異常電圧・落雷・公害・塩害・ガス害などその他天災地変や交通事故など外部の原因による故障・損傷。
(ト)指定以外の電源（電圧、周波数）による故障・損傷。
(チ)消耗品が消耗し、取り替えを要する場合。
(リ)お買い上げ後の落下、引っ越し、輸送等による故障・損傷。
- 保証の対象品
衣服、ACアダプター、ACアダプター用コード、バッテリー（ただし、充電が500回を超えたバッテリーは保証対象外）
- 補修対象期間
製品が故障した時、修理に必要な補修用性能部品(製品の性能を維持するために必要な部品の)保有期間は補修用性能部品の当社在庫が切れた時点とさせていただきます。補修用性能部品の在庫がある場合でも本体の製造打ち切り後3年を境に保有を終了させていただきます。
- ご注意
●保証の限度について、見解が不一致の場合は、弊社の判断基準によって処理させていただきますので、ご了承の程お願い申し上げます。
●通販等、店頭以外でご購入いただいた際は、お買い上げ領収書や納品書等、目付ご購入履歴が確認できるものと一緒に保管してください。
●本書は再発行いたしませんので、紛失しないよう大切に保管してください。
●本書は日本国内において有効です。
●保証期間経過後の修理につきましては、お買い上げの販売店、または「ミス/お客様相談センター」までご相談ください。
●この保証書は、明示した期間、条件において無償修理をお約束するものではありません。したがって、この保証書によってお客様の法律上の権利を制限するものではありません。